



Efforts de Défense Tentative de comparaison internationale

Édition 2010

***La plupart des comparaisons portent sur les budgets exécutés
(dont la dernière année est 2009).***

EuroDéfense France
École militaire – Bâtiment 13 – BP 44 – 00445 Armées

Téléphone/Fax : +33 (0)1 44 42 42 15

Email : eurodefense-france@wanadoo.fr

Commentaires



Méthodologie

Les statistiques officielles peuvent susciter des biais de compréhension car, pour des raisons historiques ou méthodologiques, elles ne sont pas présentées dans des périmètres équivalents ou selon des définitions identiques (par ex. prise en compte ou non des pensions dans le budget de la Défense).

L'exercice d'EuroDéfense vise à offrir une grille de lecture raisonnée des efforts de défense en présentant, tant que faire se peut, des données :

- exprimées en dépenses après clôture de l'exercice budgétaire et non pas en budgets votés, ce qui permet de souligner l'effort effectif des pays concernés ;
- hors pensions, pour faciliter les comparaisons avec les pays qui ne les financent pas au travers de leurs dépenses de défense ;
- en ne comptabilisant, par souci d'équivalence, que les dépenses de Gendarmerie et des Carabinieri consacrées effectivement à des missions de défense ;
- en parités de pouvoir d'achat lorsque cela est possible, ce qui permet de corriger les effets des fluctuations à court terme des taux de change et des sur- ou sous-évaluations des monnaies nationales ;
- exprimées en euros dans les autres cas pour faciliter les comparaisons internationales, en recourant aux taux de change annuels moyens établis par la Banque Centrale Européenne ;
- en monnaie constante, ce qui permet des comparaisons dans le temps sans le prisme déformant de l'inflation sur des séries longues.

Note sur les États-Unis

Le budget du DoD n'intègre pas les dépenses liées à la dissuasion du DoE (18 milliards de dollars par an sur la période 2010-2014). L'agrégat budgétaire "National Defense" englobe ces deux budgets.

Les dépenses liées aux opérations en Irak, Afghanistan... ne font pas partie du budget du DoD, mais sont prises en charge par des suppléments budgétaires ad hoc votés chaque année. Ces dépenses sont prises en compte pour les dépenses déjà réalisées*, mais non dans les projections de dépenses du DoD.

Cependant les projections budgétaires de la Maison Blanche (Office of Management and Budget), représentées par une courbe en pointillés, intègrent l'évolution de ces dépenses.

** Définition du DoD Comptroller Office : "Outlays, or expenditures, are the liquidation of the Government's obligations. Outlays generally represent cash payments."*

Note sur le Royaume-Uni

Le système de finances publiques adopté en 2002 par l'État britannique rend difficile la distinction des dépenses par nature, en raison d'un système de comptabilité dit "commercial" qui tend à globaliser les dépenses par missions. Les données indiquées ici, à compter de 2002, correspondent à des estimations fondées sur les analyses d'Eurodéfense.

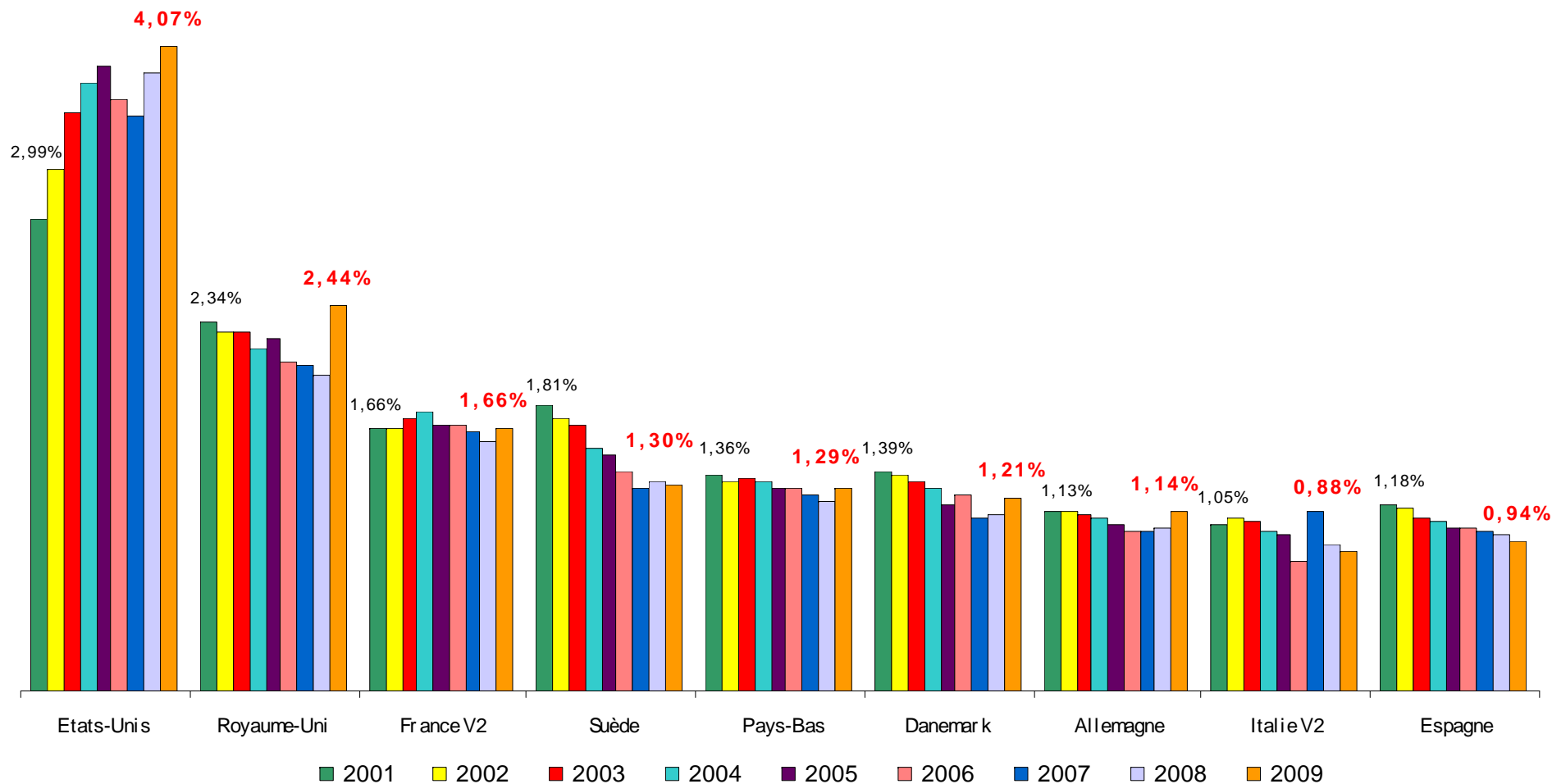
Note sur la France

La nouvelle nomenclature des finances publiques dite LOLF (loi organique relative aux lois de finances) est entrée en application en France en 2006. Cette approche en termes de missions et programmes réduit la précision des informations disponibles de même nature que celle qui s'est produite pour le Royaume-Uni.



Dépenses de défense en % du PIB 2001-2009

(Structure OTAN V2 ou comparable, hors pensions)



Le format V2 prend en compte la gendarmerie française à 5% et les carabinieri italiens à 15%, y compris financements des ministères de l'Industrie (Espagne) ou de la Recherche (Italie).



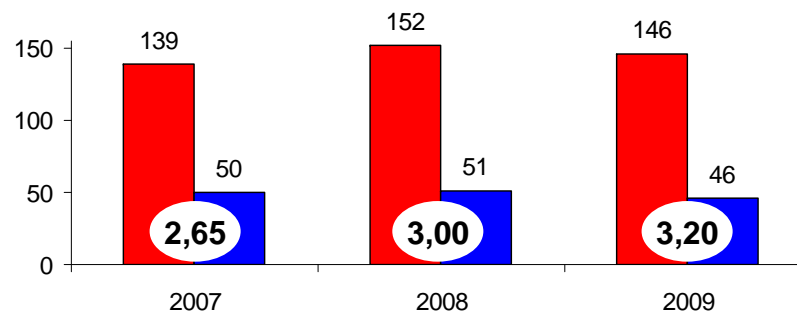
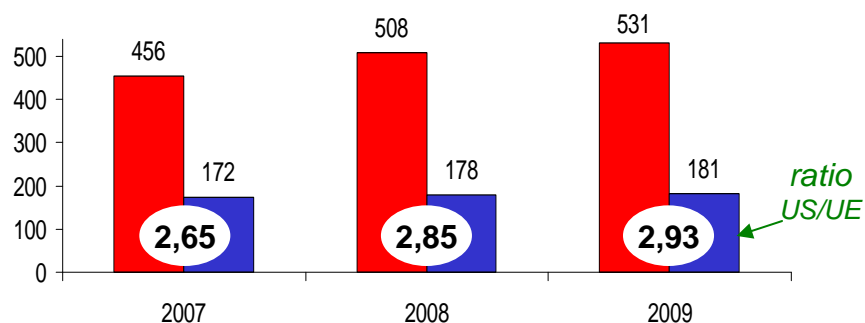
États-Unis / Union Européenne 2007-2009

(Format OTAN V2 ou comparables, hors pensions, euros courants)

Dépenses de défense
(milliards d'euros PPP)

États-Unis
27 pays de l'Union européenne

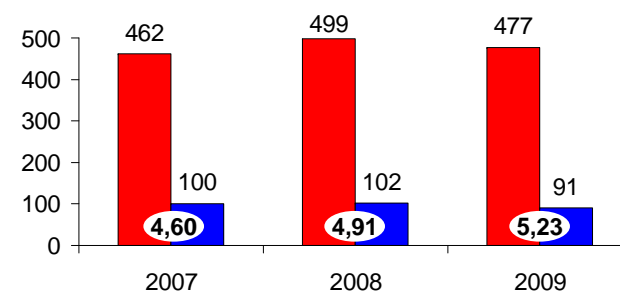
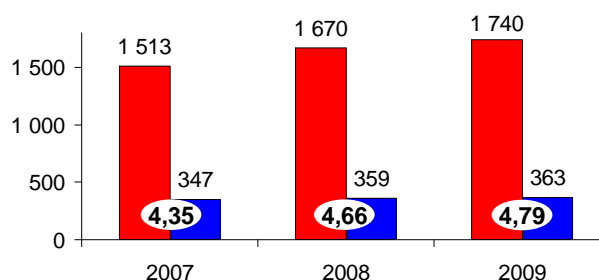
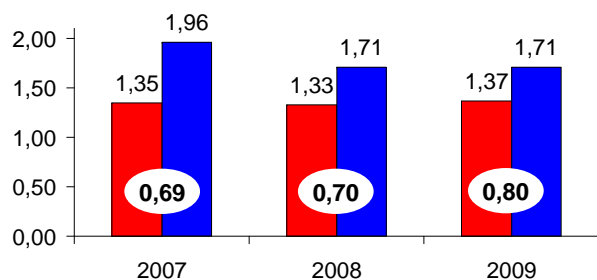
Dépenses en capital (milliards d'euros PPP, dépenses de fabrications + R&D + essais)



Effectifs militaires
(millions)

Dépenses de défense par habitant (euros PPP)

Dépenses en capital par habitant (euros PPP)

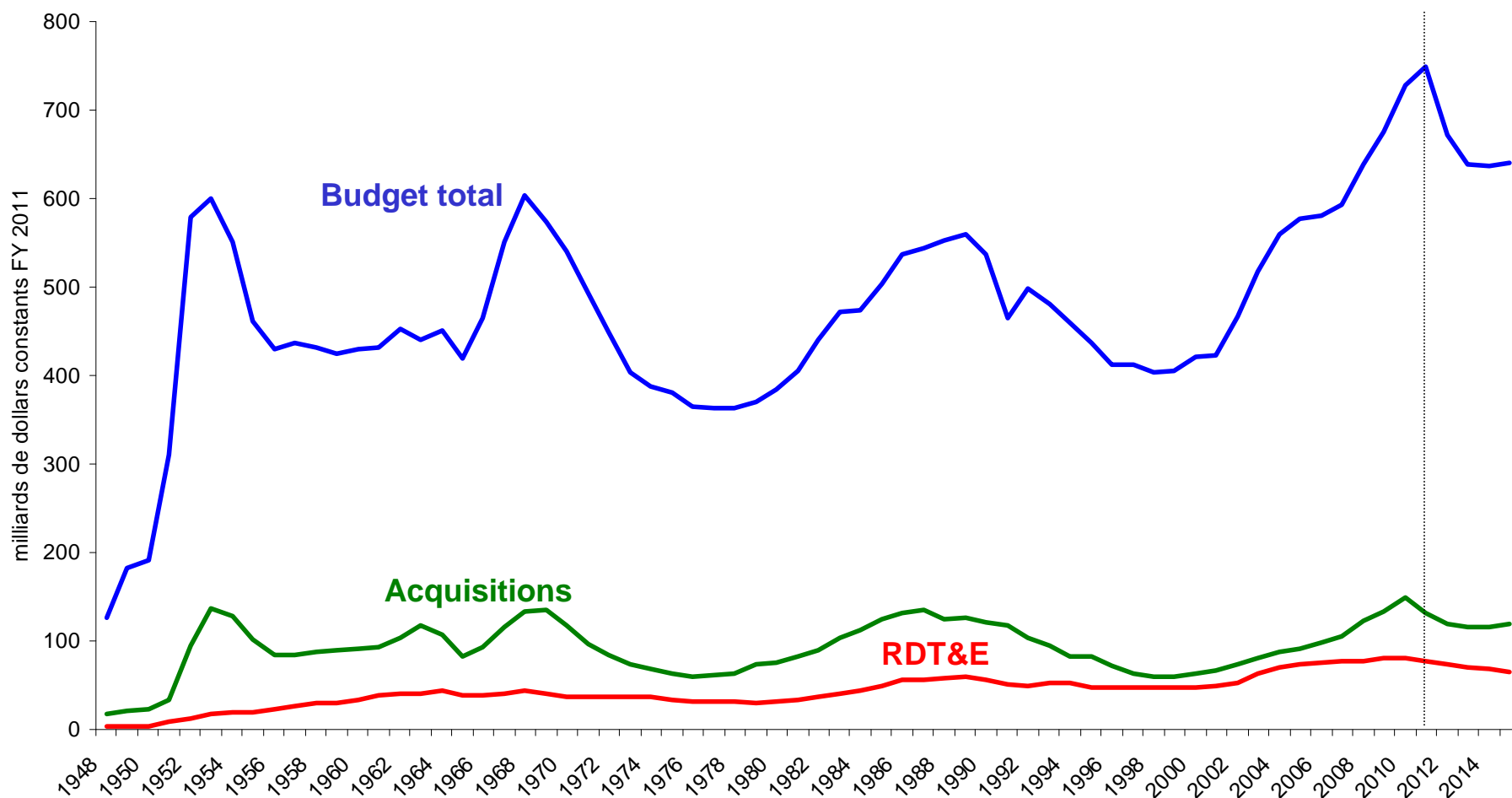


NB : Le format V2 prend en compte la gendarmerie française à 5% et les carabinieri italiens à 15%. Ces données OTAN sont calculées non au taux de change de marché, mais en parité de pouvoir d'achat en euros.



Dépenses militaires des États-Unis 1948-2015

(Outlays - National Defense : 051 DoD + 053 Atomic Energy Defense Activities)

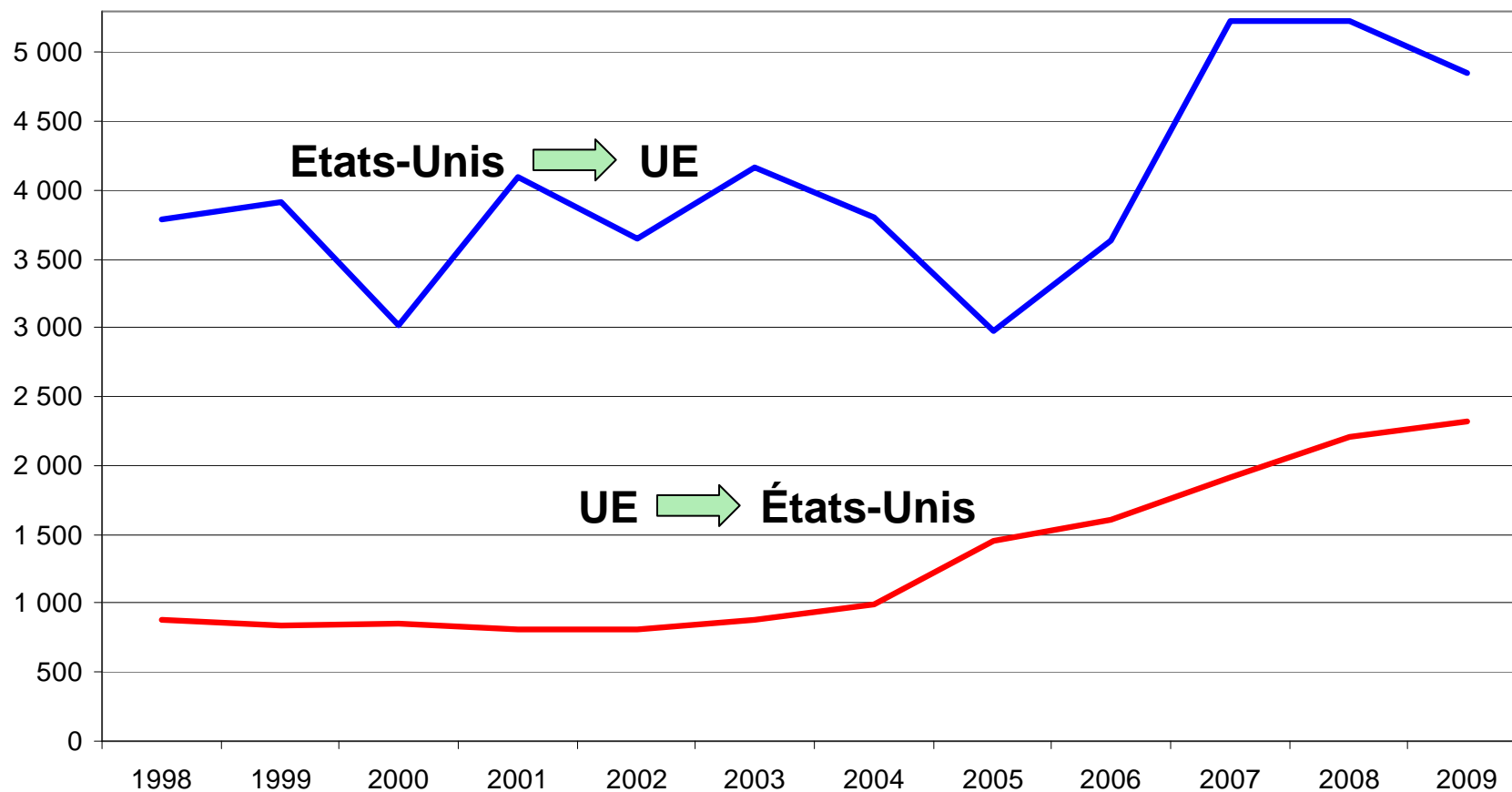


Les opérations extérieures, notamment la "Global War on Terror", sont en partie financées sur un budget additionnel voté chaque année, qui n'est pas inclus dans les prévisions au-delà de 2011.



Union européenne / États-Unis, échanges commerciaux de matériel militaire

(en millions de dollars)

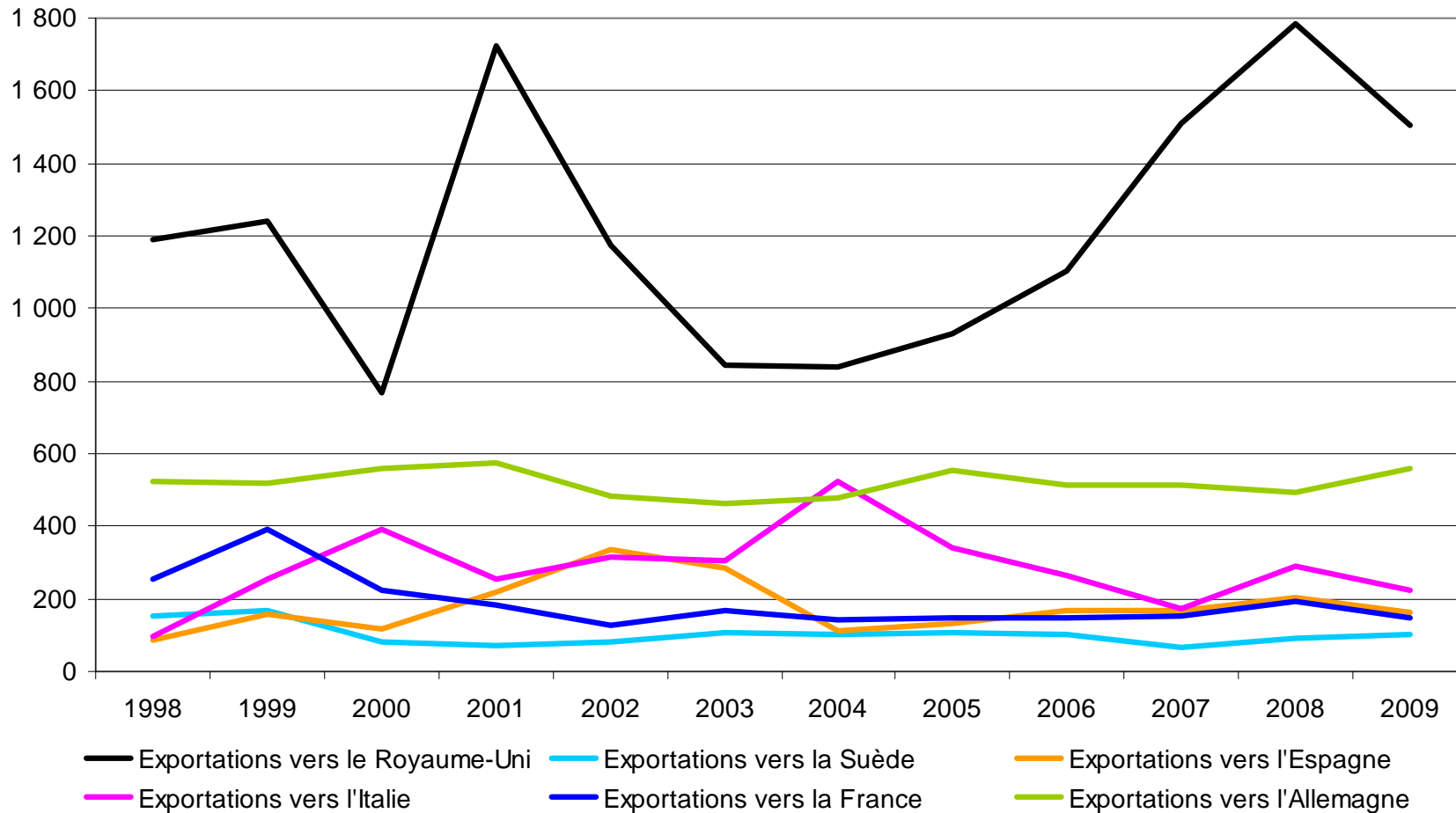


Source : US Census Bureau



Exportations américaines de matériel militaire

(en millions de dollars)

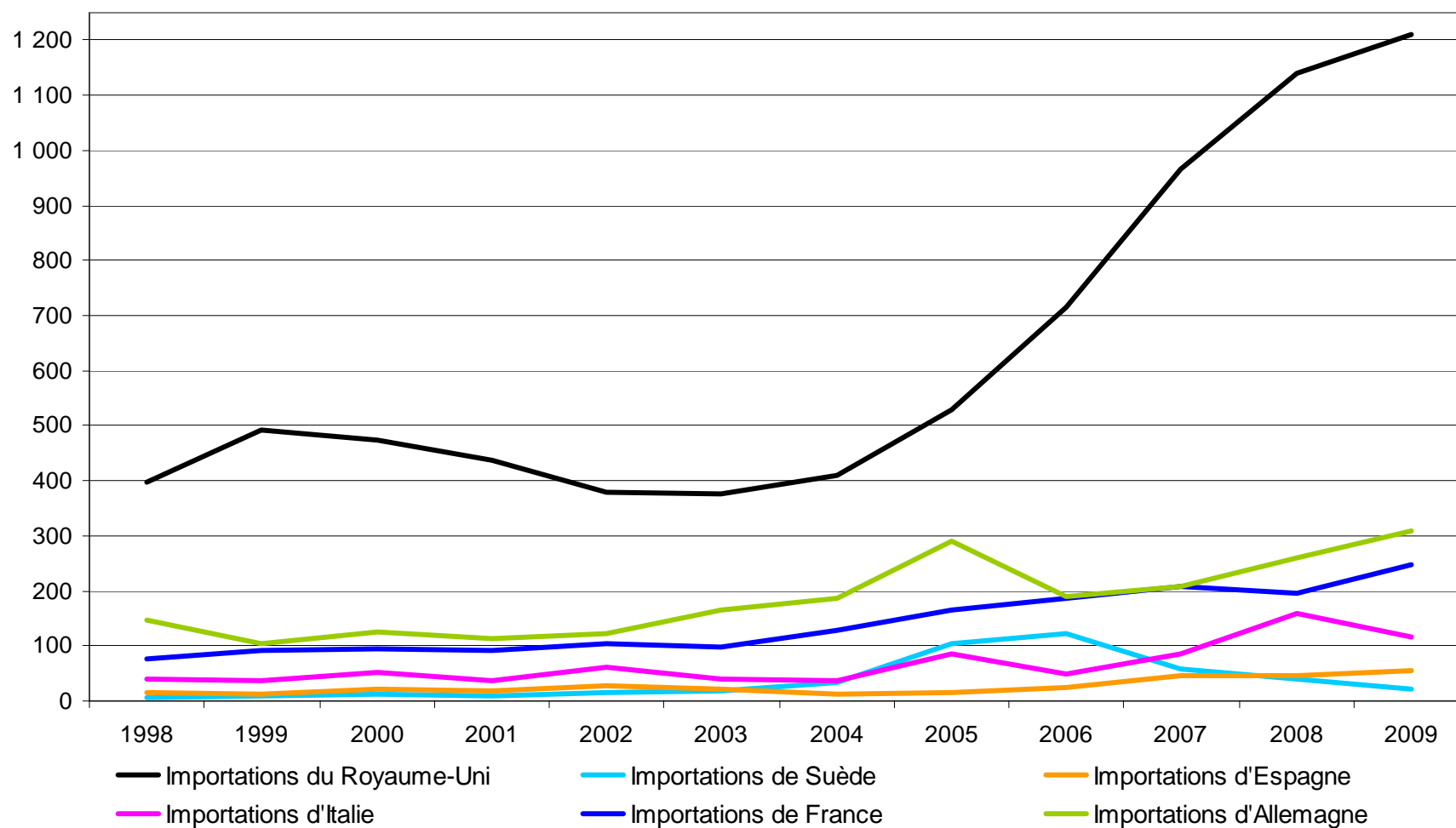


Source : US Census Bureau



Importations américaines de matériel militaire

(en millions de dollars)

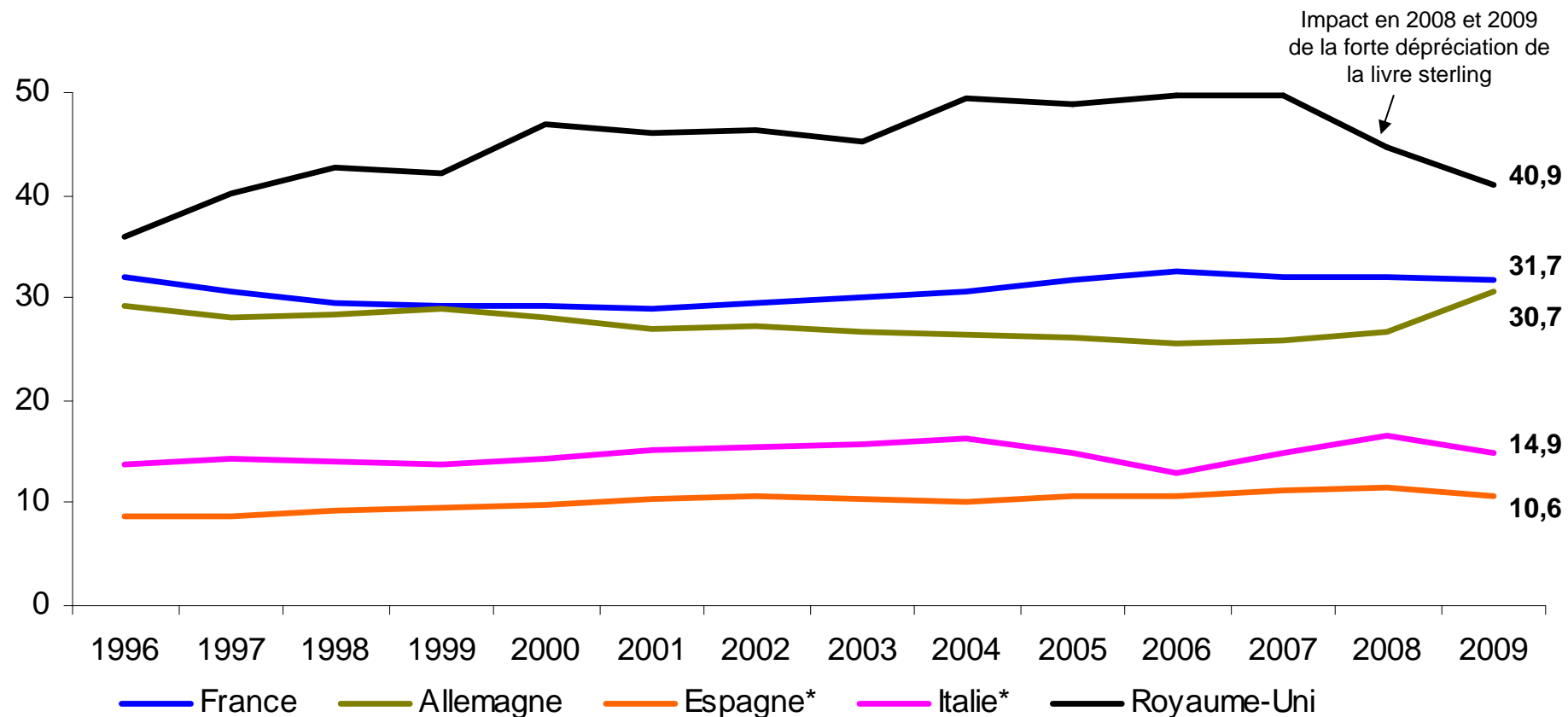


Source : US Census Bureau



Évolution de l'effort de défense des principaux pays de l'Union européenne

(format V2 hors pensions, milliards d'euros constants 2010)

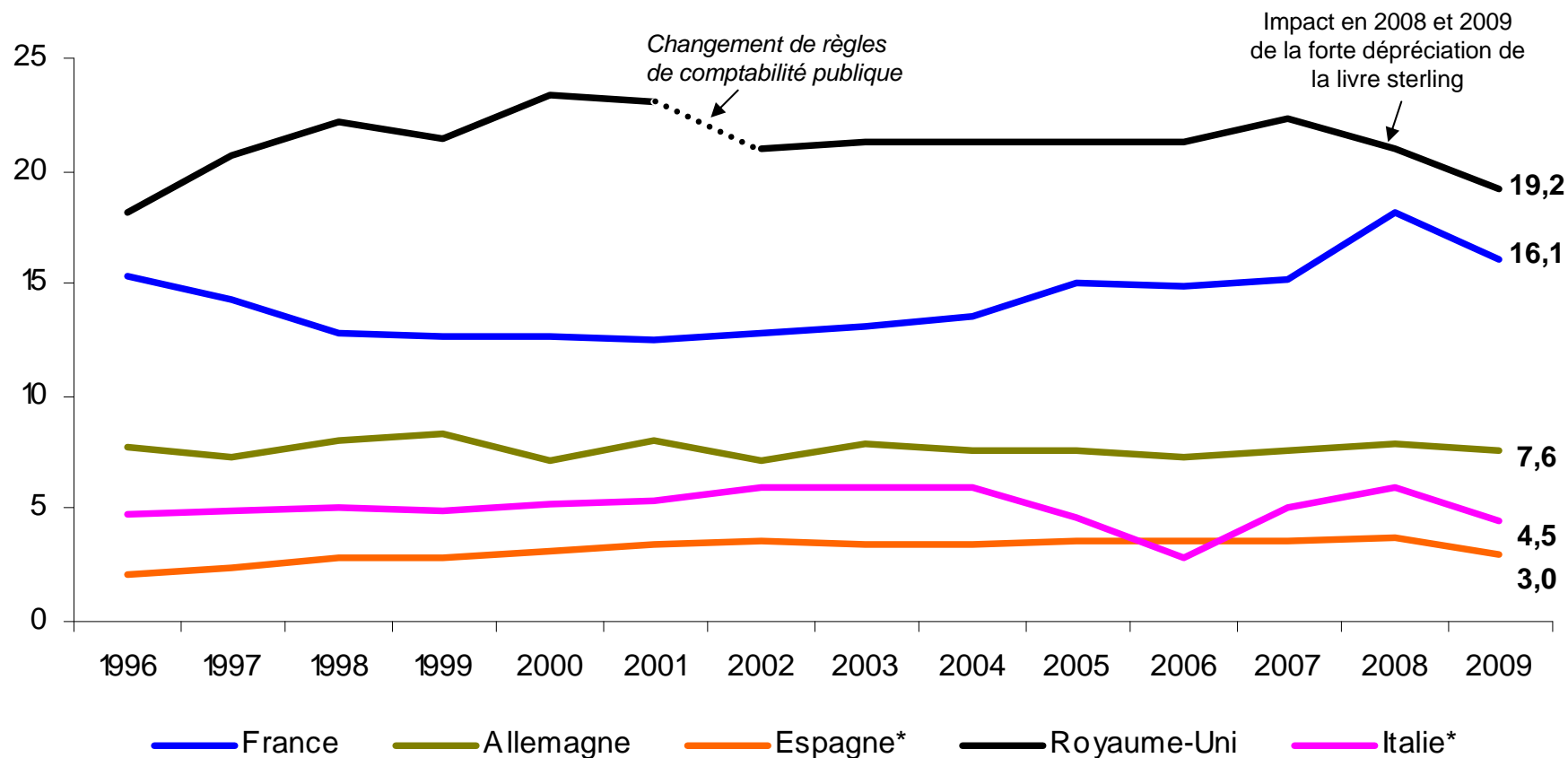


Le format V2 prend en compte la gendarmerie française à 5% et les carabinieri italiens à 15%, y compris financements des ministères de l'Industrie (Espagne) ou de la Recherche (Italie).



Dépenses d'équipement des principaux pays de l'Union européenne

(format V2 hors infrastructures, R&D et maintenance incluses, milliards d'euros 2010)

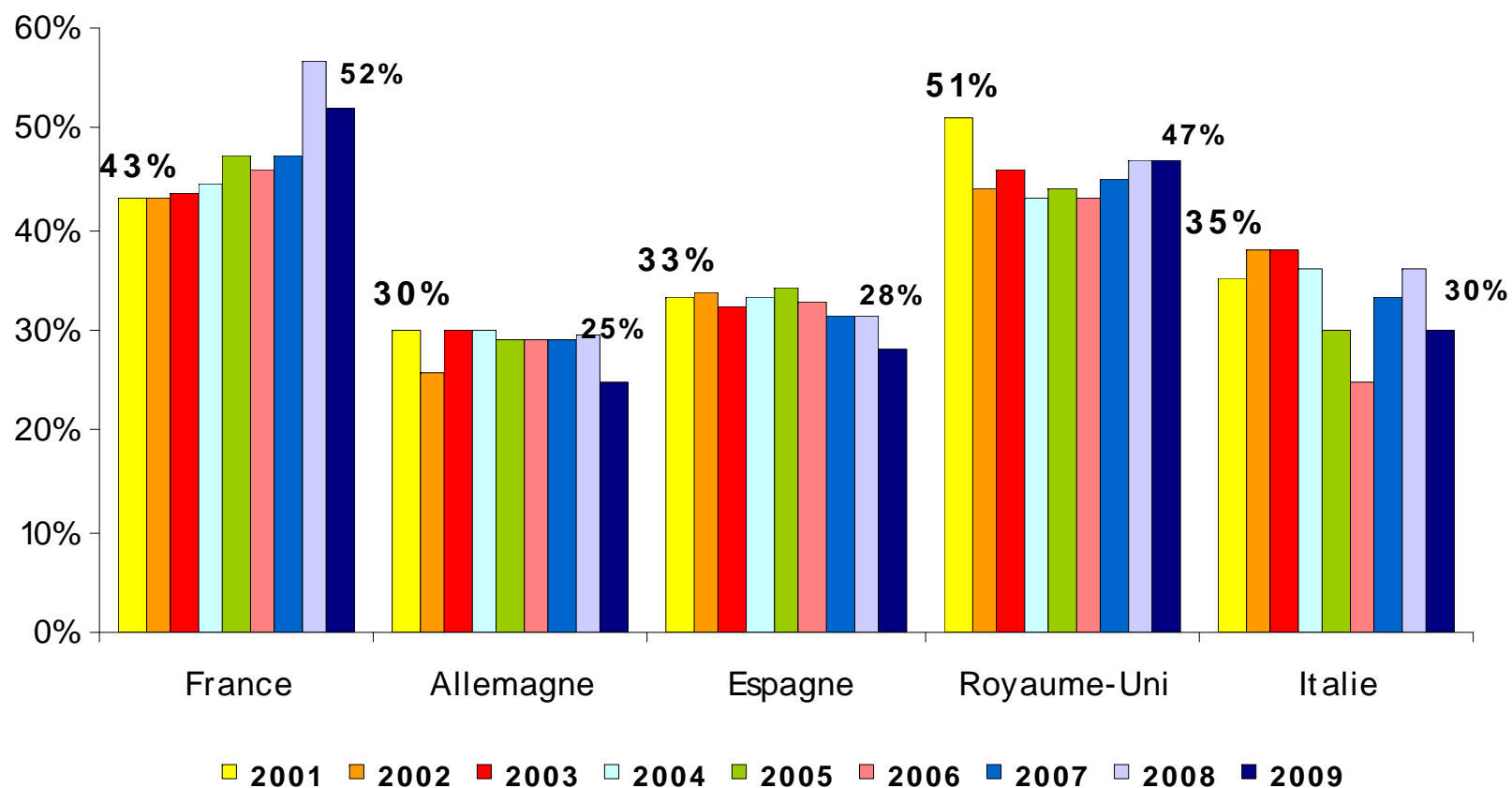


Le format V2 prend en compte la gendarmerie française à 5% et les carabinieri italiens à 15%, y compris financements des ministères de l'Industrie (Espagne) ou de la Recherche (Italie).



Dépenses d'équipement rapportées aux dépenses de défense

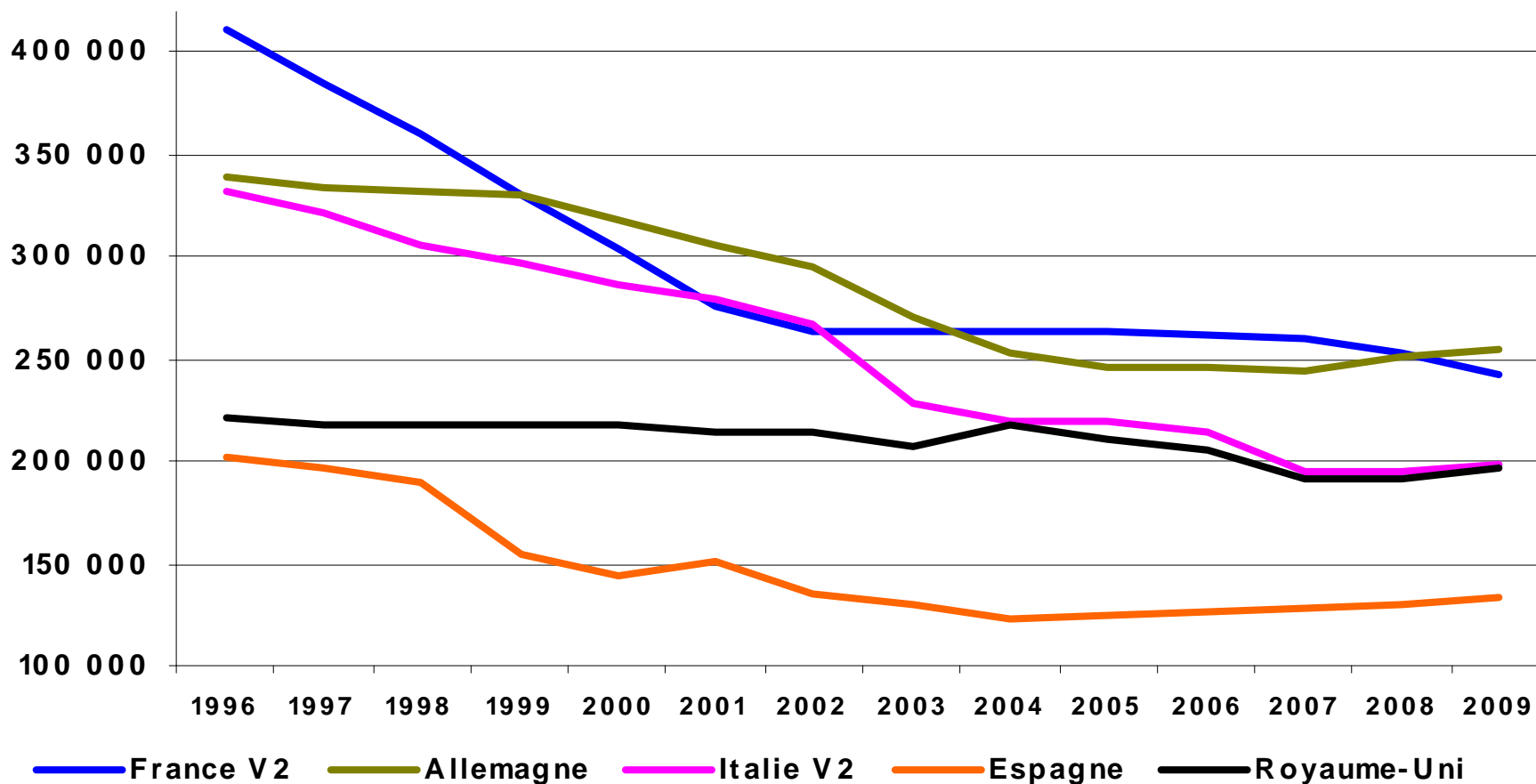
(hors infrastructure et pensions, R&D et maintenance incluses)





Effectifs militaires au format OTAN

(Gendarmerie française à 5% et carabinieri italiens à 15%)

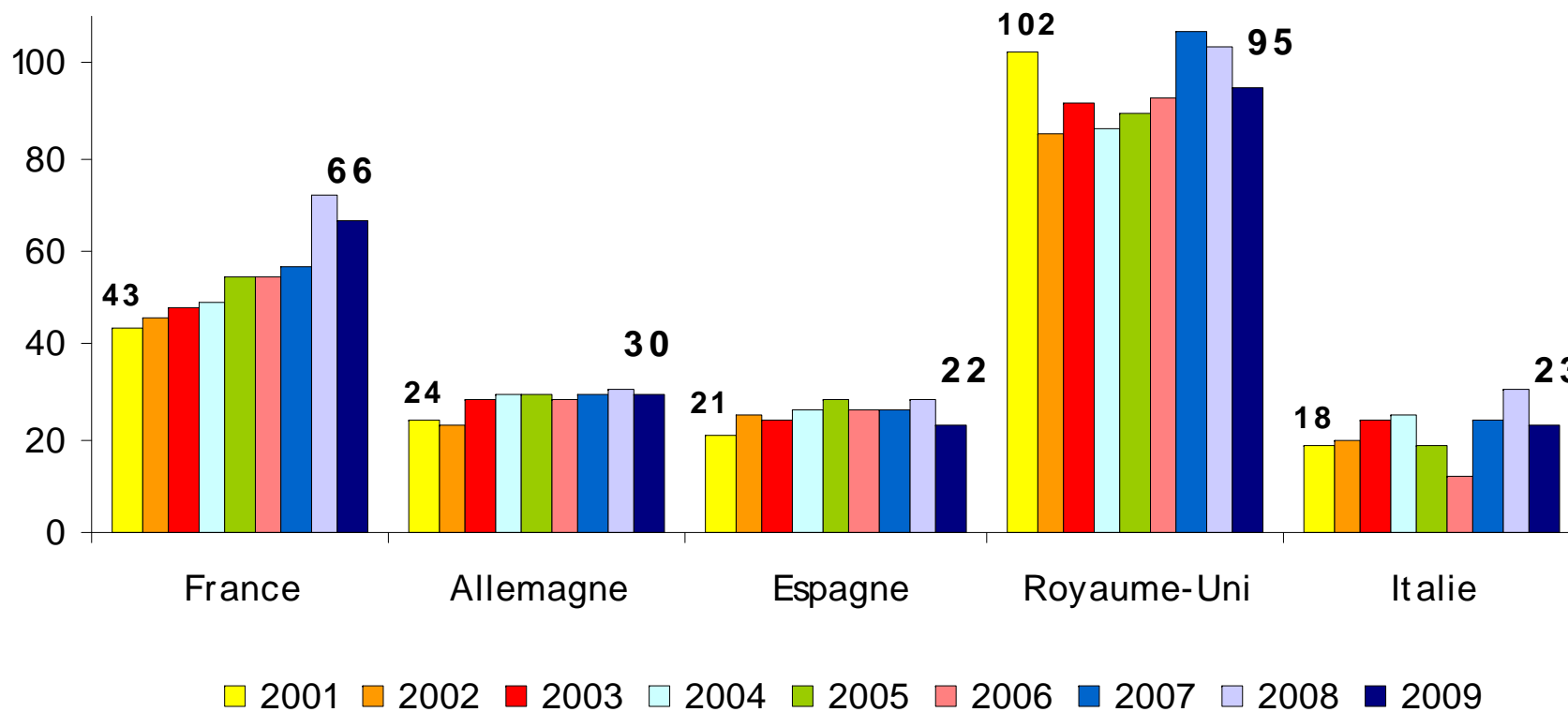


Le format V2 prend en compte la gendarmerie française à 5% et les carabinieri italiens à 15%.



Dépenses d'équipement rapportées aux effectifs

(Format OTAN, en milliers d'euros par militaire)

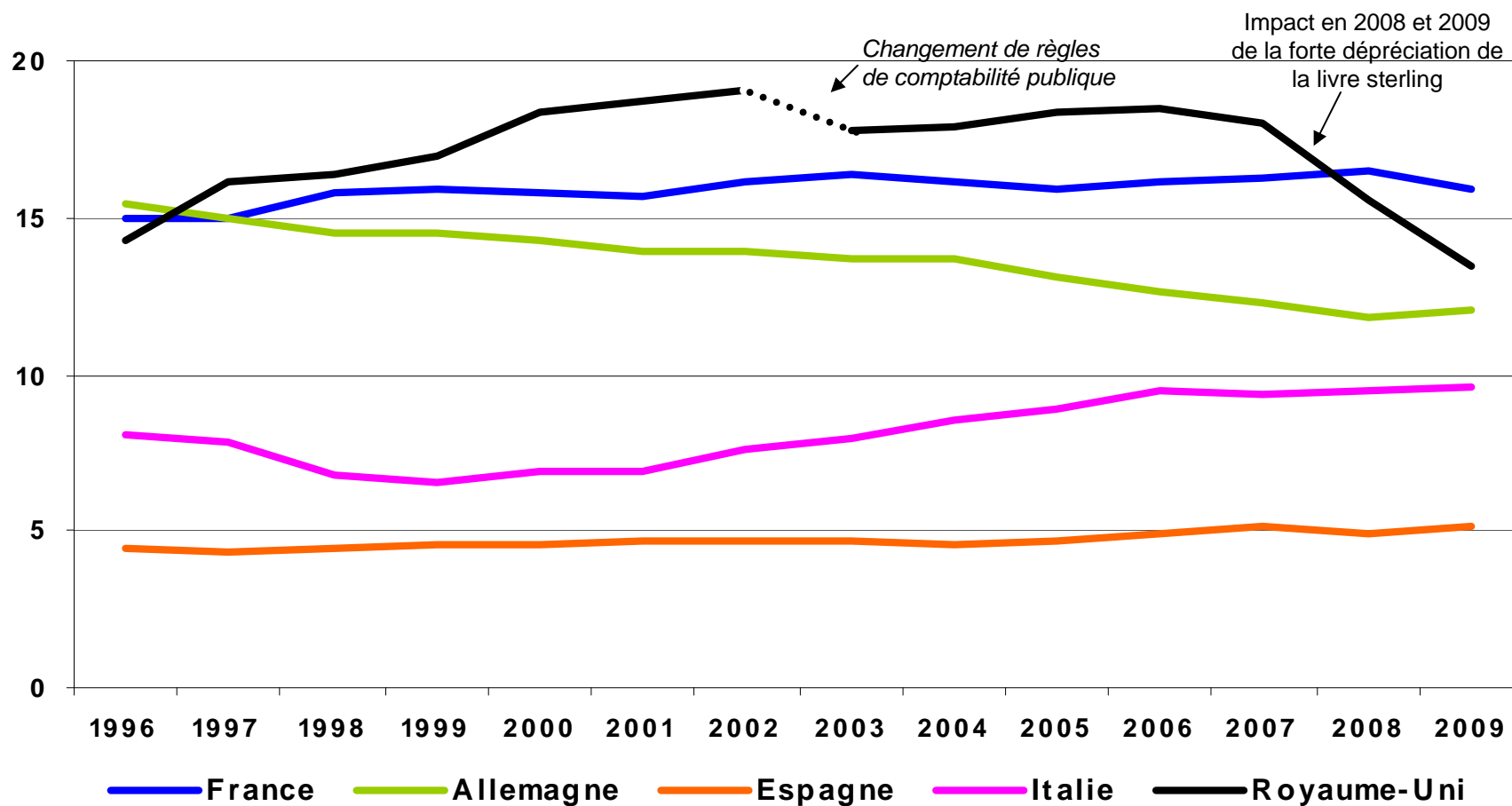


Le format V2 prend en compte les effectifs de la gendarmerie française à 5% et des carabinieri italiens à 15%.



Dépenses de personnel des principaux pays européens

(civil et militaire, milliards d'euros 2010)





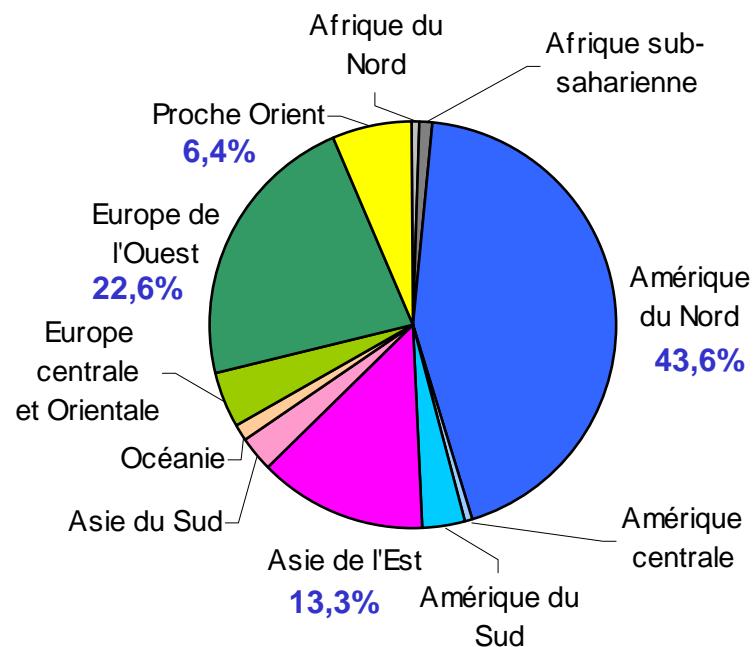
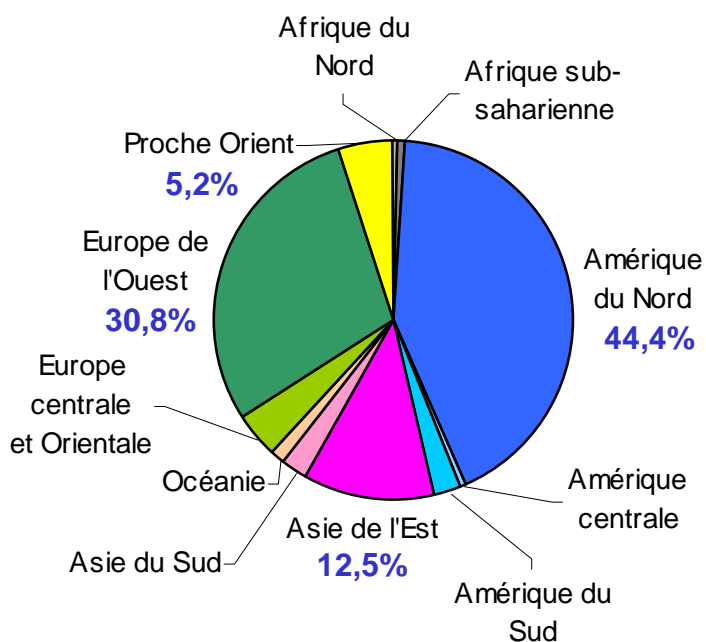
Dépenses militaires mondiales de 1996 à 2009

(dollars constants 2008, taux de change de marché)

1996 : 1005 milliards de dollars

2009 : 1572 milliards de dollars

+56,4%



Russie incluse dans l'agrégat "Europe centrale et orientale"

Source : Stockholm International Peace Research Institute